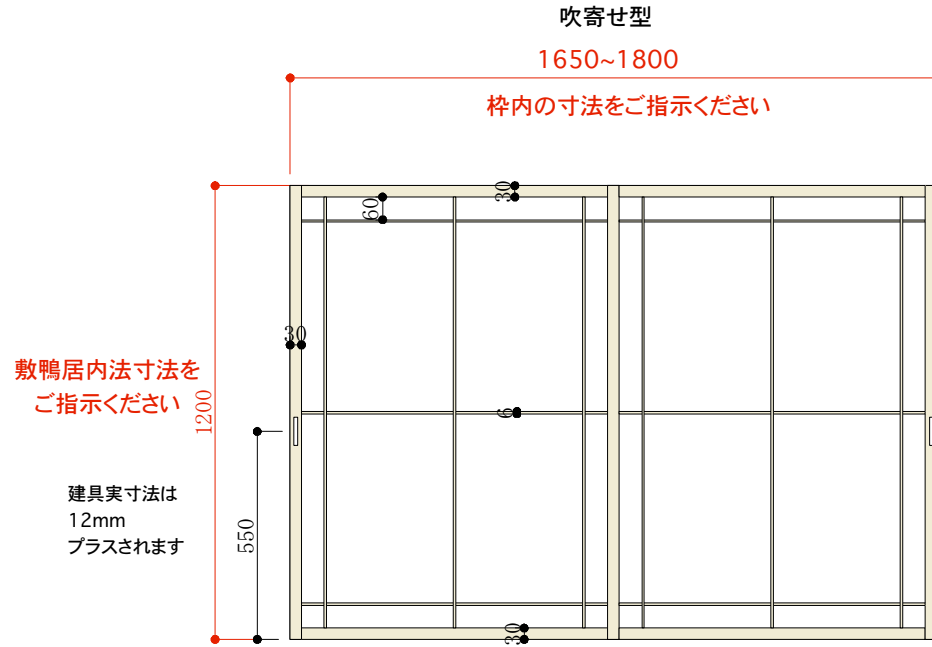


素材

無垢杉材を使用し温かみを伝えます。
障子紙は破れにくいタフトップ貼りです。

注意事項

発注時には赤文字部分の寸法をご指示願います。
敷鴨居は両端、中央、同一高さ寸法で現場納めをお願い申し上げます。



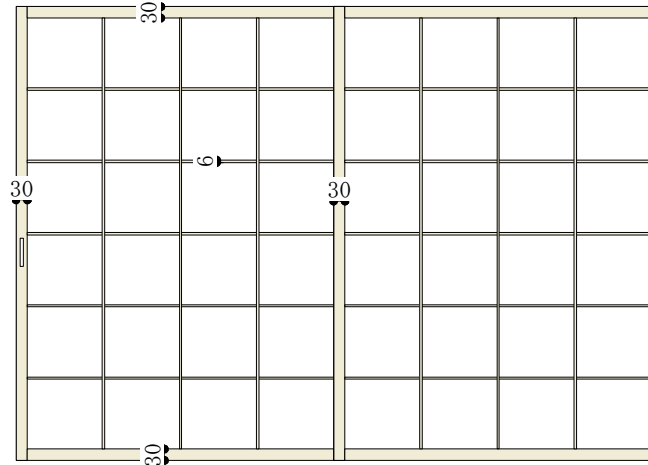
敷鴨居内法寸法をご指示ください

建具実寸法は12mmプラスされます

| 障子戸 | | 敷鴨居無し |
|-----|--------------|-------|
| 見込 | 30~33 | |
| 框材 | 杉 赤, 白まじり | 無塗装 |
| 紙 | タフトップ | |
| 引き手 | 彫り込み9mm*75mm | |

荒間型

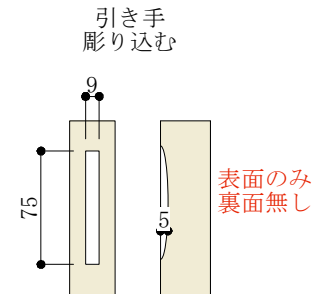
上棧30mmは見付けの寸法です
溝入れ部分プラスされます。



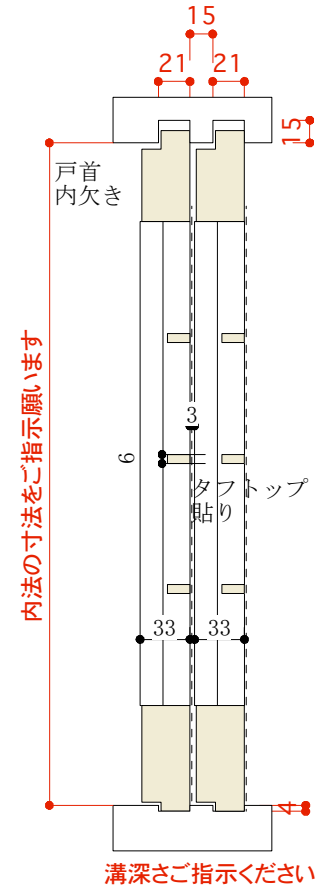
計算例 引き違いの場合

1枚巾は $(1650+30)/2=840\text{mm}$

1枚巾は $(1800+30)/2=915$ と計算します



溝巾と深さご指示ください



内法の寸法をご指示願います

溝深さご指示ください